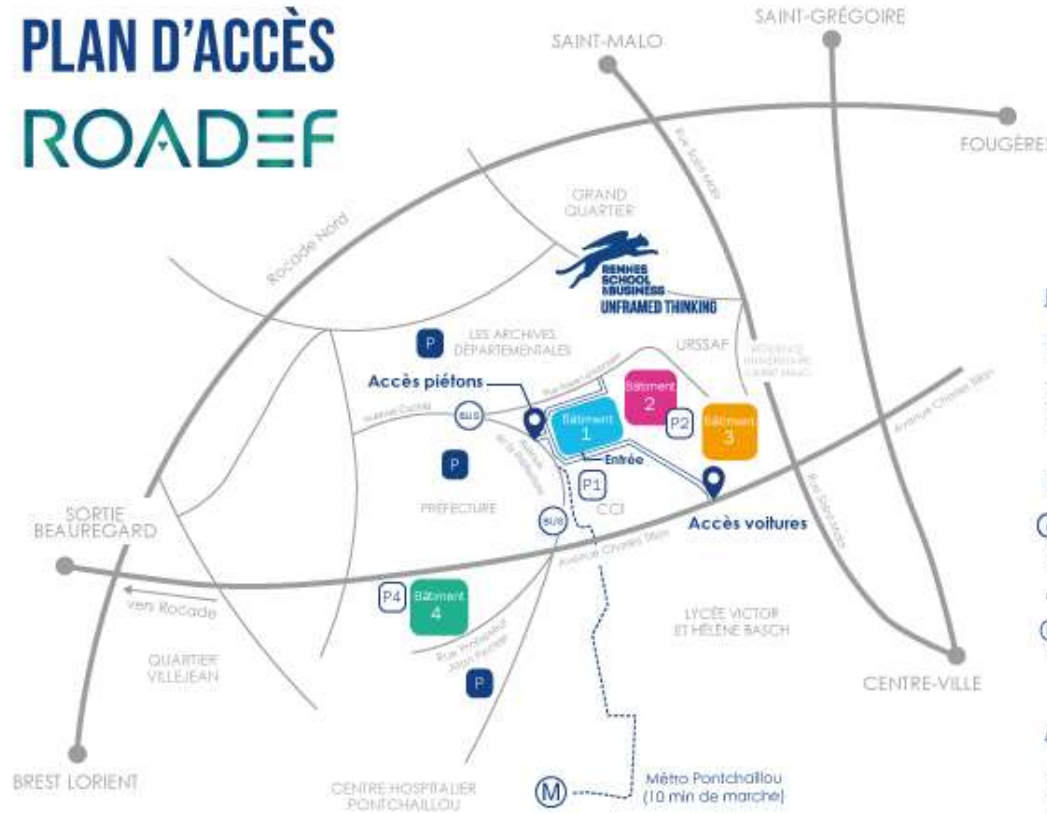




# Plans d'accès

# PLAN D'ACCÈS ROADEF



## POUR VENIR

### Depuis l'Aéroport Rennes Bretagne :

- **BUS** Ligne **67** départ **Air Libre Aéroport**
- Descendre à l'arrêt **République** (centre-ville)
- Connexion avec **Métro** ou **Bus**

### Depuis le centre ville de Rennes / gare SNCF :

- **Métro** direction **Kennedy**
- Descendre à l'arrêt **Pontchaillou**
- 10 min de marche jusqu'à l'École

ou

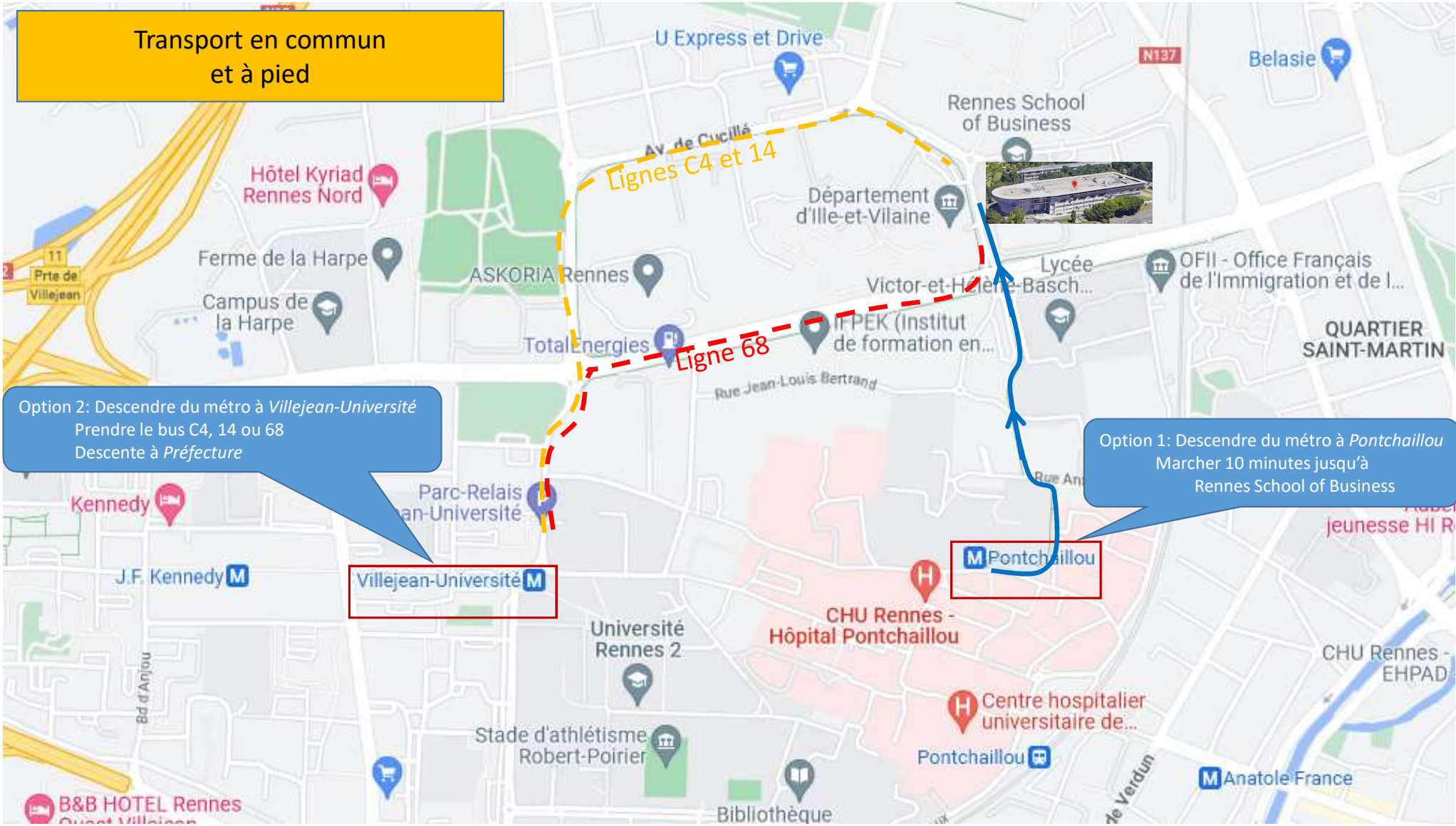
- **Bus** Ligne **66** direction **Grand Quartier**
- Descendre à l'arrêt **Préfecture (Rennes)**

## ACCÈS

- **Piétons** : 2, Rue Robert d'Arbrissel
- **Parking visiteurs** (P1) 6, avenue Charles Tillon
- **Autres parking libre** (P)

(P1) Parking visiteurs (P2) Parking étudiants (P4) Parking administratif (P) Parking libre (bus) Arrêt de bus | Préfecture (Rennes)

Transport en commun  
et à pied



Option 2: Descendre du métro à *Villejean-Université*  
Prendre le bus C4, 14 ou 68  
Descente à *Préfecture*

Option 1: Descendre du métro à *Pontchaillou*  
Marcher 10 minutes jusqu'à  
Rennes School of Business

# Parking et accès piétons



Plan rez-de-chaussée

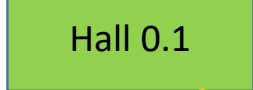

Rue Robert d'Arbrissel

Portail 2  
(piétons)



Avenue de la Préfecture

Portail 1  
(piétons)



Accès Auditorium et Hall 0.1


Accueil

Accès Auditorium et Hall 0.1

Entrée 1



W/C

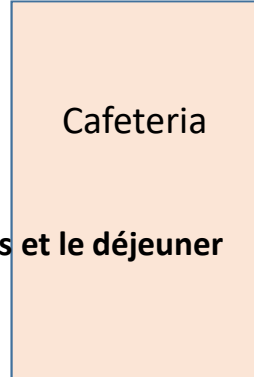


Stand Sponsors



Entrée 3

W/C



Cafeteria


Zone pour les pauses et le déjeuner

Ascenseur

Zone pour les pauses et le déjeuner

Stand Sponsors

W/C



W/C



Espace restauration  
Personnel RSB

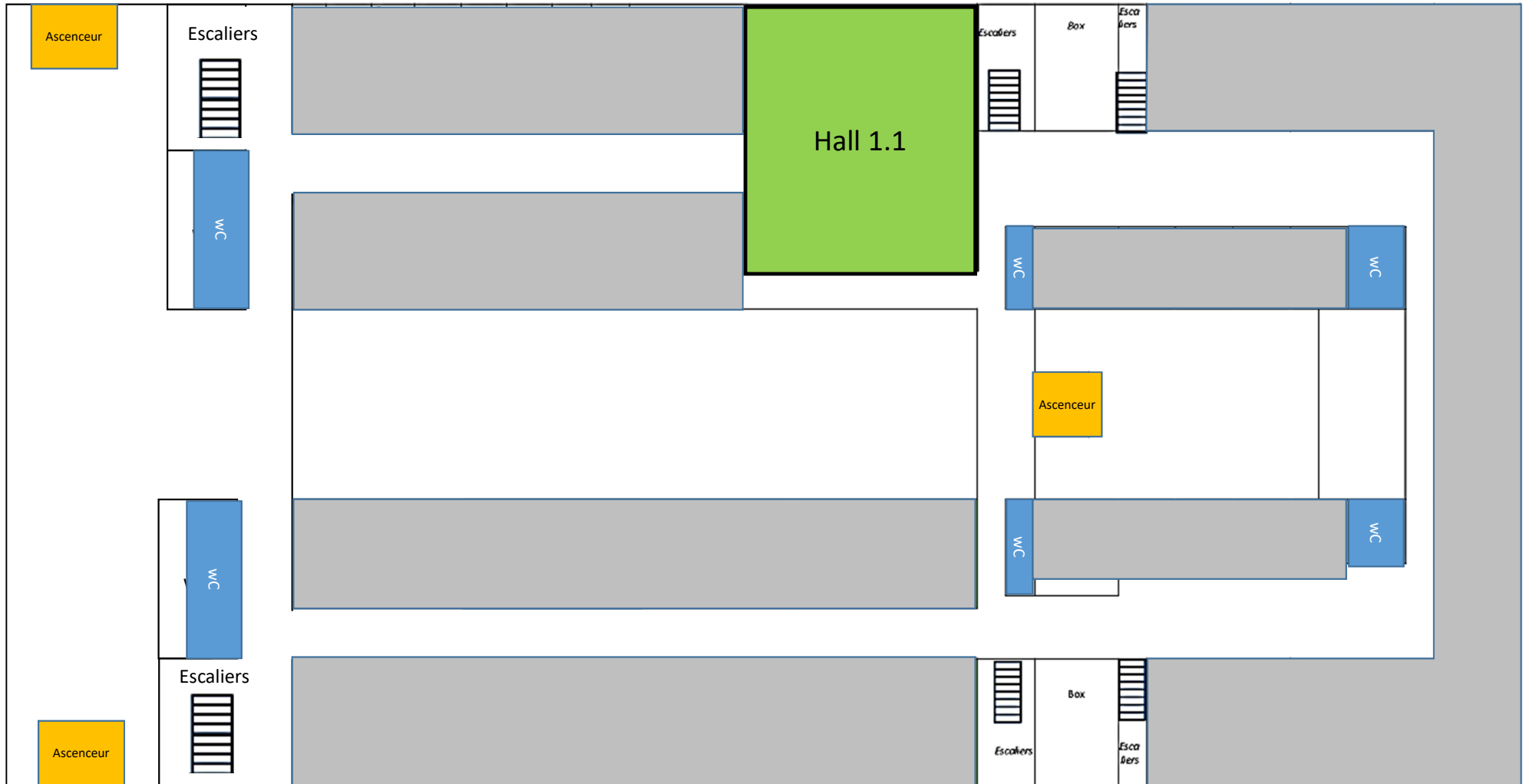
Entrée 2



Entrée 4



# Plan 1er étage



# Plan 2ème étage

